

BAAK

Jeugd magazine



Tijdschrift, verschijnt 2 maal per jaar
Verantwoordelijke uitgever: Vlaamse Tafeltennisliga
Brogniezstraat 41 bus 3, 1070 Brussel
02-527 53 72





SHOP-PING
YOUR TABLE TENNIS EXPERT





VTTL - BAAK JEUGDMAGAZINE
29^{STE} JAARGANG - NR 2
DECEMBER 2022

VERANTWOORDELIJKE UITGEVER
EN HOOFDREDACTEUR:
MARC GIJS

VOORZITTER REDACTIERAAD:
FREDERIK NOPPE

ALGEMENE EINDREDACTIE:
JO WILLEMS

VASTE REDACTEURS:
WESLEY VAN DEN NOORTGATE
EN JO WILLEMS

ADMINISTRATIEVE EINDREDACTEUR
EN COÖRDINATOR:
ALGEMEEN: DIRK LAMPROYE

JEUGDCOÖRDINATOR:
JO WILLEMS

ABONNEMENTEN EN ADVERTENTIE:
FREDERIK NOPPE

REDACTIEADRES:
BROGNEZSTRAAT 41 BUS 3
1070 BRUSSEL
TEL.: 02-527.53.72
FAX: 02-527.52.49

BAAK IS EEN UITGAVE VAN DE
VLAAMSE TAFELTENNISLIGA IN
UITVOEREND BEHEER VAN HET
COÖRDINATIECOMITÉ.
BAAK WORDT NAAST ALLE
ABO'S, VERSTUURD NAAR ALLE
BELEIDSPARTICIPANTEN, DE
OVERKOEPELENDE SPORTKADERS,
DE MEDIA EN ALLE CLUBS.
BAAK IS VERPLICHT IN
LEESPORTEFEUILLE TER
BESCHIKKING VAN ALLE LEDEN IN
HET CLUB- OF SPORTLOKAAL.

4 Voorwoord

5 Het jeugdsportproject een woordje uitleg en overzicht 2022



8 Detailoverzicht van de verdeling over de verschillende pools 2022



20 BVLO artikel Tafeltennis VTTL

26 Podiumfoto's Vlaamse Jeugdkampioenschappen



Voorwoord

Beste lezer,

Het jeugdsportproject viert dit jaar zijn 14de jaargang. Vanuit Sport Vlaanderen en de Vlaamse gemeenschap wordt er sterk ingezet op dit project. Steeds meer clubs vinden hun weg naar het project en bouwen enerzijds mee aan een kwaliteitsvolle jeugdwerking binnen de VTTL en kunnen anderzijds financieel een ondersteuning krijgen. Bij de eerste jaargang in 2009 waren er 26 deelnemende clubs en dat is gestaag gegroeid naar 78 clubs in 2020. In 2021 zagen we een daling door corona maar in 2022 namen er opnieuw 76 clubs deel.

Voor het subsidiejaar 2022 heeft de Vlaamse Tafeltennisliga de goedkeuring gekregen van Sport Vlaanderen en de Vlaamse gemeenschap voor een bedrag van 30.774,74 euro. Daarbij brengt de VTTL zelf nog eens 25% in voor het project jeugdsport. Het subsidiebedrag wordt dus aangevuld met de eigen inbreng en verminderd met de overheadkosten. Dit geeft een totaal bedrag van **33.819,21 euro**. Het is de bedoeling dat dit fonds verdeeld wordt onder de clubs die willen investeren in de jeugdwerking. De clubs kunnen

hiervoor opnieuw zelf hun aanvraag indienen op de speciaal daarvoor ontworpen website: www.vttl.be/jeugd. De clubs moeten ten laatste tegen 30 juni een mail sturen naar jowillems@vttl.be om te laten weten of ze aan het project zullen deelnemen. De aanvraag zelf kan ingediend worden tussen 1 juli en 15 november. Het project kan plaats vinden dankzij de steun van Sport Vlaanderen en de Vlaamse gemeenschap.

In dit jeugdmagazine vind je een overzicht van de clubs, de behaalde puntenaantallen en de subsidiebedragen. Er wordt ook een woordje uitleg gegeven hoe er gescoord werd over de verschillende pools en de evolutie van de afgelopen jaren, dit alles visueel gemaakt met enkele grafieken.

Verder in het magazine vind je een artikel i.v.m. in de les L.O. Dit artikel verscheen eerder al in het magazine van BVLO. Het werd opgemaakt i.s.m. de VTTL en kan zowel gebruikt worden op school als voor clubs die deelnemen aan een project van MOEV.

De diploma's van 2022 worden overhandigd op de volgende A.V. van de provincie.

Ik wens u veel leesgenot.

Jo Willems

**Verantwoordelijke
Jeugdsportproject 2021-2024**

Het jeugdsportproject een woordje uitleg en overzicht 2022



De Vlaamse Tafeltennisliga heeft voor het jeugdsportproject de goedkeuring gekregen voor een subsidiebedrag van 30.744,74 euro. Bovenop dat bedrag brengt de federatie zelf nog eens 25% in (i.e. 7.686,19 euro). Als je de algemene kosten (15%) in mindering brengt, betekent dit dat het jeugdsportfonds 33.819,21 euro bedraagt. Het is de bedoeling dat dit fonds verdeeld wordt onder de clubs die willen investeren in de jeugdwerking. De clubs konden hiervoor zelf hun aanvraag indienen op de speciaal daarvoor ontworpen website: www.vttl.be/jeugd

Hieronder vind je een overzicht van de 76 clubs die een goedgekeurde aanvraag hebben ingediend voor 2022. Je vindt daarnaast ook het aantal punten en de overeenkomstige sterren en het bedrag terug dat in 2022 werd behaald. Er wordt ook een vergelijking gemaakt met de resultaten vanaf 2018.

Het aantal deelnemende clubs per provincie is als volgt: Antwerpen (15), Limburg/Kempen (17), Oost-Vlaanderen (17), Vlaams-Brabant (10) en West-Vlaanderen (17).

Net als vorig eindigt Merelbeke (OVL) op de eerste plaats, gevolgd door Meerdaal (VIB) en Zandvoorde (WVL). De top 3 blijft hierdoor ongewijzigd. Diest (VIB) en Sokah (A) wisselen van plaats om de top 5 te vervolledigen.

Er zijn 16 clubs met meer dan 40 jeugdleden, dat zijn er 3 meer dan vorig jaar. Merelbeke spant opnieuw de kroon met 119 jeugdleden. Lauwe (92) en Meerdaal (79) vervolledigen de top 3. Er zijn 4 clubs die nieuw zijn in de "club 40" t.o.v. vorig jaar: Diest (70), Maldegem (42), Hoeselt (41), en Sukarti (41).

	Club	Provincie	Jeugdleden
1	Merelbeke	OVL	119
2	And Leie Lauwe	WVL	92
3	Meerdaal	VIB	79
4	Diest	VIB	70
5	Berlaar	A	66
6	Deinze	OVL	65
7	Sokah	A	58
8	Nova	OVL	53
9	Gullegem	WVL	52
10	Ninove	OVL	45
11	Nodo	A	43
12	St-Antonius	A	43
13	Schulen	L/K	42
14	Maldegem	OVL	42
15	Hoeselt	L/K	41
16	Sukarti	VIB	41

Er zijn 7 nieuwe clubs die een dossier hebben ingediend in 2022 (t.o.v. 2021): Leopoldsburg, As, Bilzen, St-Niklase, Nieuwpoort, Ieper-Heuvelland en Zonnebeke.

Hier nog eens een overzicht van de sterrentabel. De top 10 clubs worden beloond met 5 sterren. De volgende 10 clubs ontvangen 4 sterren, de plaatsen 21 tot en met 30 zijn goed voor 3 sterren. Eindigt jouw club van plaats 31 tot 40, dan krijg je 2 sterren. Voor de clubs vanaf plaats 41 is er 1 ster weggelegd.



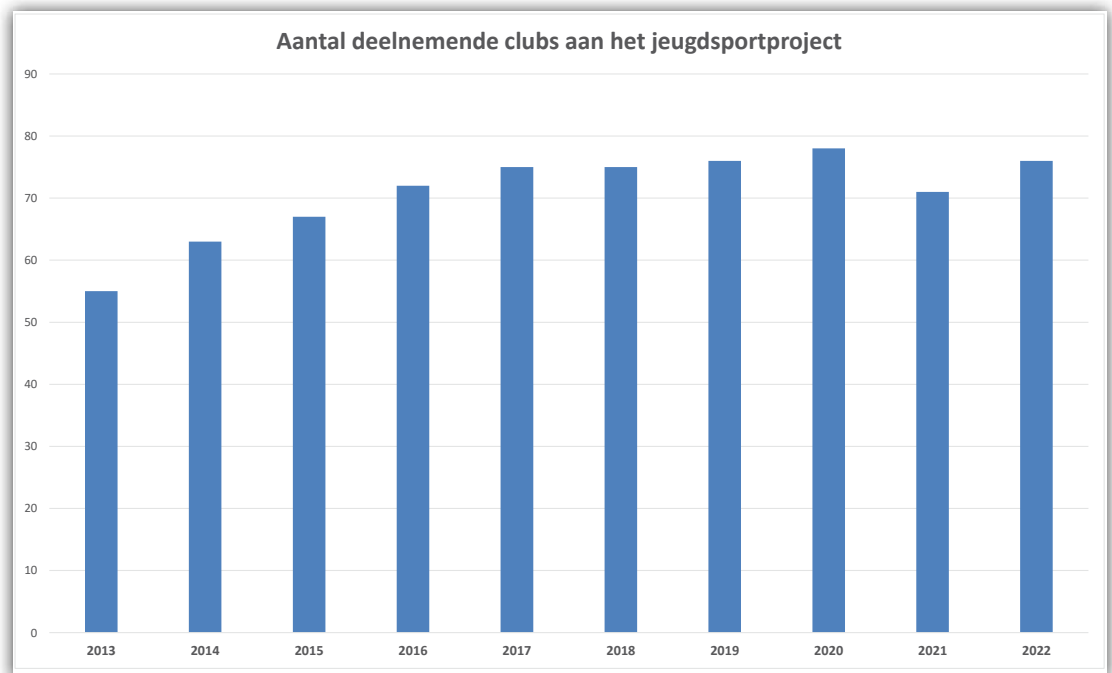
			2018		2019		2020		2021		2022		Subsidie bedrag
	Clubnr	Club	Punten	Sterren	Punten	Sterren	Punten	Sterren	Punten	Sterren	Punten	Sterren	
1	OVL032	Merelbeke	2370	*****	2555	*****	2421	*****	2947	*****	3360	*****	€ 1.317,28
2	VLB234	Meerdaal	2262	*****	2413	*****	2582	*****	2825	*****	3234	*****	€ 1.270,70
3	WVL109	Zandvoorde	2215	****	2299	*****	2214	*****	2625	*****	3119	*****	€ 1.228,18
4	VLB293	Diest	2309	*****	2229	*****	1834	*****	2227	*****	2722	*****	€ 1.081,40
5	A176	Sokah	2280	*****	2204	****	2273	*****	2300	*****	2354	*****	€ 945,34
6	LK103	Hoeselt	1945	****	1938	****	1935	*****	2040	*****	2168	*****	€ 876,57
7	WVL034	And Leie Lauwe	1997	****	1545	***	1573	****	2127	*****	2101	*****	€ 851,80
8	OVL106	Nova	1064	***	1267	***	1503	****	2149	*****	2043	*****	€ 830,35
9	LK052	Schulen	2322	*****	2561	*****	2178	*****	1965	*****	1843	*****	€ 756,41
10	A182	Nodo	1706	****	1877	****	1600	*****	1417	****	1794	*****	€ 738,29
11	WVL045	Oostende	1415	***	1745	****	1821	*****	1880	****	1784	****	€ 734,59
12	A141	Merksplas	1623	***	1558	****	1497	****	2100	*****	1728	****	€ 713,89
13	A115	Berlaar	1322	***	1545	***	1313	****	1564	****	1721	****	€ 711,30
14	VLB182	Dilbeek	344	*	916	**	1422	****	1705	****	1638	****	€ 680,61
15	A147	Gierle	1653	****	1356	***	1628	*****	1642	****	1615	****	€ 672,11
16	OVL047	Deinze	406	*	484	*	674	*	1418	****	1524	****	€ 638,46
17	A117	Geelse	1061	***	1375	***	1297	****	1200	***	1433	****	€ 604,82
18	OVL059	Maldegem	386	*	414	*	1180	***	1543	****	1344	****	€ 571,91
19	WVL134	Meulebeke	1613	***	1448	***	1380	****	1338	****	1344	****	€ 571,91
20	A123	Virtus	1294	***	1314	***	1232	***	1320	****	1325	****	€ 564,89
21	VLB330	Sukarti	947	**	1207	***	1255	****	1315	****	1312	***	€ 560,08
22	LK051	Hasselt	1005	**	977	**	1080	***	817	**	1199	***	€ 518,30
23	WVL110	Gullegem	1032	**	1247	***	1265	****	1114	***	1106	***	€ 483,92
24	OVL088	Rooigem	1151	***	1113	**	1011	***	1263	***	1093	***	€ 479,11
25	VLB283	Smash Dolfijn	840	**	1063	**	1249	****	1041	***	1085	***	€ 476,15
26	WVL094	Wielsbeke-LL	657	*	597	*	791	**	948	***	1012	***	€ 449,16
27	LK012	Lipalet	niet		niet		1166	***	1045	***	993	***	€ 442,14
28	LK007	Bree	588	*	769	*	877	**	906	**	986	***	€ 439,55
29	LK068	Bilzen	403		niet		niet		niet		978	***	€ 436,59
30	LK049	Herckenrode	1229	***	1151	**	1059	***	999	***	962	***	€ 430,68
31	A095	Turnhout	1047	**	1121	**	951	***	1018	***	915	**	€ 413,30
32	OVL148	Ninove	698	*	746	*	944	**	802	**	835	**	€ 383,72
33	WVL060	Wenduine	1258	***	1394	***	1061	***	1283	***	827	**	€ 380,76
34	OVL096	Hamme	675	*	694	*	628	*	512	*	824	**	€ 379,66
35	OVL061	St Stut Oosterzele	878	**	904	**	810	**	806	**	800	**	€ 370,78
36	A212	St-Antonius	482	*	456	*	501	*	647	*	765	**	€ 357,84
37	VLB295	Werchter	728	*	721	*	898	**	706	**	751	**	€ 352,66
38	WVL100	De Woudpalet	niet		463	*	683	*	964	***	742	**	€ 349,34

	Clubnr	Club	2018		2019		2020		2021		2022		Subsidie bedrag
			Punten	Sterren	Punten	Sterren	Punten	Sterren	Punten	Sterren	Punten	Sterren	
39	LK092	St-Truiden	972	**	1031	**	948	***	804	**	713	**	€ 338,62
40	VLB334	Tacko	niet		niet		690	*	698	*	713	**	€ 338,62
41	A167	Lille Boemerangske	niet		niet		771	**	659	*	707	*	€ 336,40
42	A062	AFP	564	*	768	*	793	**	759	**	703	*	€ 334,92
43	A003	Salamander	810	*	945	**	945	***	840	**	693	*	€ 331,22
44	WVL154	Zonnebeke			niet		niet		niet		680	*	€ 326,41
45	A136	Zoersel	944	**	883	*	601	*	733	**	646	*	€ 313,84
46	LK056	Morata Mol	625	*	634	*	737	**	656	*	645	*	€ 313,47
47	WVL137	Knokke-Heist	niet		444	*	547	*	676	*	627	*	€ 306,82
48	WVL138	Torhout	451	*	447	*	346	*	552	*	623	*	€ 305,34
49	OVL095	De Pinte	257	*	261	*	349	*	591	*	598	*	€ 296,10
50	OVL039	St-Niklase	772	*	744	*	709	**	niet		584	*	€ 290,92
51	VLB248	Essenbeek	niet		niet		378	*	364	*	554	*	€ 279,83
52	VLB247	Galmaarden	420	*	457	*	578	*	488	*	552	*	€ 279,09
53	OVL052	Ronse	271	*	473	*	513	*	506	*	540	*	€ 274,65
54	VLB256	Smash Overijse	680	*	777	*	486	*	505	*	535	*	€ 272,80
55	WVL087	Dino Brugge	428	*	517	*	447	*	476	*	526	*	€ 269,48
56	OVL092	Egmont Zottegem	489	*	531	*	491	*	525	*	521	*	€ 267,63
57	LK024	Aarschot	557	*	416	*	366	*	166	*	516	*	€ 265,78
58	LK026	Rijkel-Borgloon	439	*	678	*	828	**	789	**	510	*	€ 263,56
59	LK033	As			335	*	549	*	niet		491	*	€ 256,54
60	OVL101	Kruike	445	*	378	*	515	*	534	*	482	*	€ 253,21
61	LK031	Jevota Lanaken	651	*	732	*	522	*	503	*	477	*	€ 251,36
62	A127	Retie	581	*	498	*	444	*	616	*	468	*	€ 248,03
63	LK016	Smash Heusden	niet		285	*	421	*	385	*	450	*	€ 241,38
64	LK084	Hasselt United	niet		niet		503	*	436	*	434	*	€ 235,46
65	A135	Minderhout	364	*	510	*	604	*	586	*	411	*	€ 226,96
66	OVL001	QLT Gent	niet		niet		niet		263	*	402	*	€ 223,63
67	WVL085	Oostduinkerke	423	*	457	*	605	*	337	*	339	*	€ 200,34
68	LK009	Leopoldsburg	472	*	577	*	411	*	niet		321	*	€ 193,68
69	OVL012	Meteor Oudenaarde	161	*	355	*	285	*	337	*	309	*	€ 189,25
70	WVL139	Oostkamp	166	*	230	*	346	*	309	*	293	*	€ 183,33
71	WVL129	Ieper-Heuvelland	158	*	265	*	220	*	niet		292	*	€ 182,96
72	LK110	Molenbeersel	352	*	309	*	348	*	327	*	285	*	€ 180,37
73	OVL107	Lobos	194		niet		niet		110	*	282	*	€ 179,26
74	OVL053	Sleidinge	508	*	402	*	317	*	280	*	267	*	€ 173,72
75	WVL071	Nieuwpoort	449	*	448	*	399	*	niet		252	*	€ 168,17
76	WVL116	Atanis	366	*	312	*	286	*	228	*	234	*	€ 161,52

Detailoverzicht van de verdeling over de verschillende pools 2022

Aantal deelnemende clubs

Jaar	Aantal clubs
2013	55
2014	63
2015	67
2016	72
2017	75
2018	75
2019	76
2020	78
2021	71
2022	76



Het aantal deelnemende clubs aan het jeugdsportproject is gestegen van 55 in het jaar 2013 naar 78 in het jaar 2020. In 2021 zagen we een daling naar 71 clubs maar in 2022 namen er opnieuw 76 clubs deel.

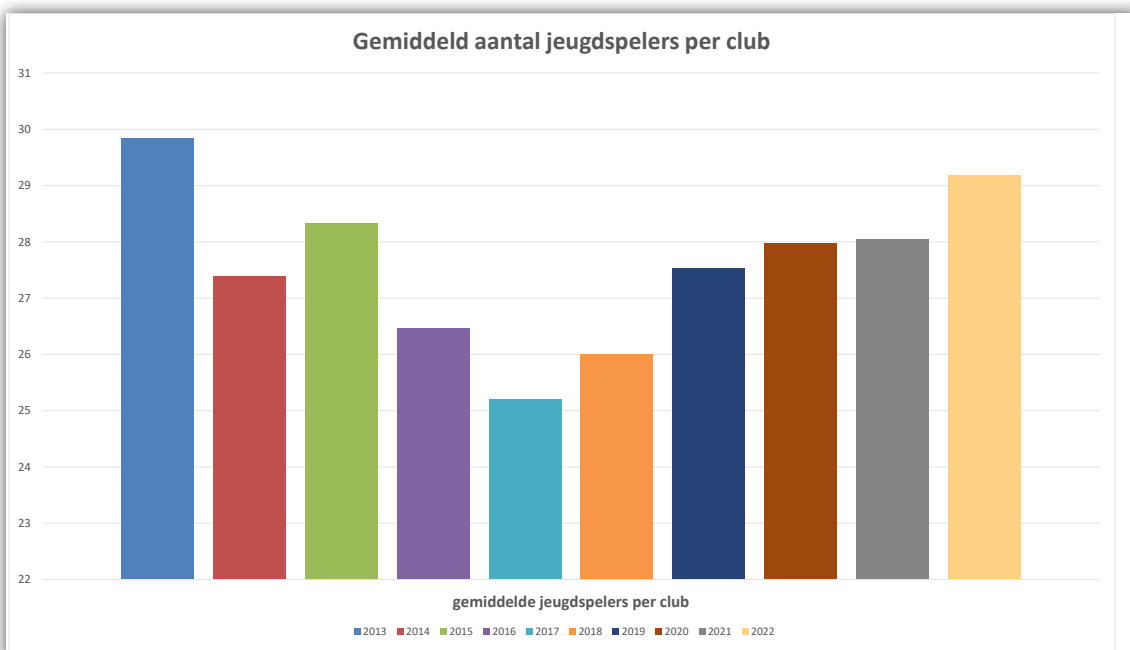
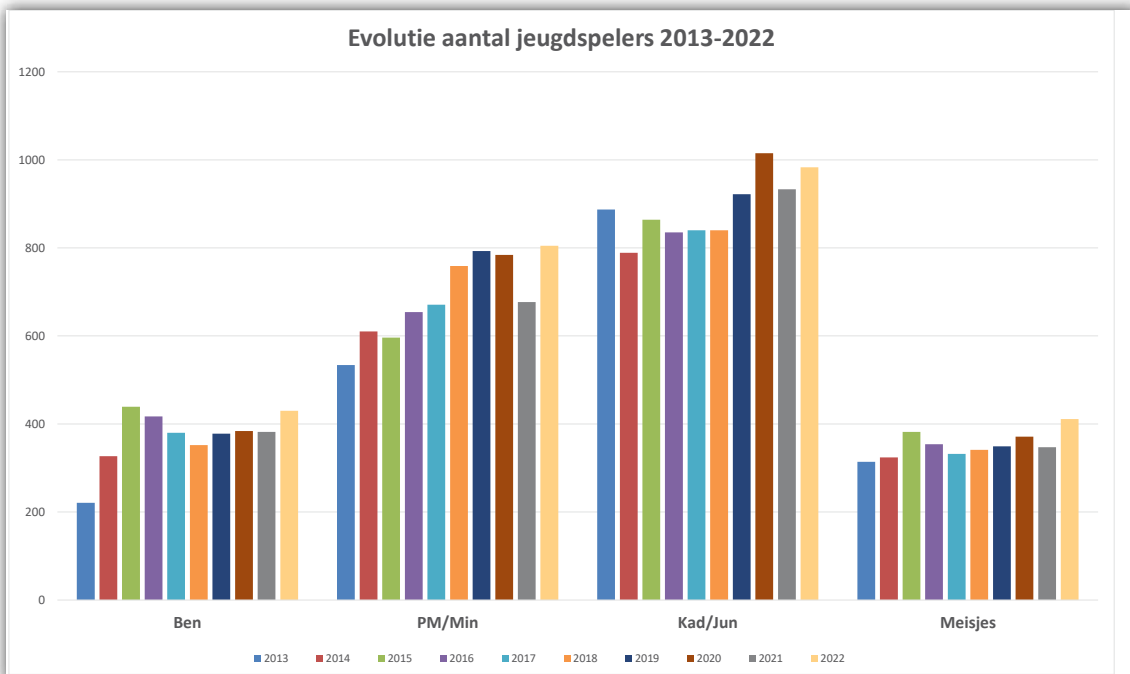
Alle onderstaande cijfers hebben betrekking op clubs uit het jeugdsportproject.



POOL AANTAL JEUGDSPELERS

- Aantal actieve jeugdspelers jonger dan 8 jaar (benjamins), gemeten op 30 juni van het subsidiejaar (geboortjaar 2013 in 2022): **430**
- Aantal actieve jeugdspelers tussen 8 en 12 jaar (preminiemen en miniemen), gemeten op 30 juni van het subsidiejaar (geboortjaar 2012 tot en met 2009 in 2022): **805**
- Aantal actieve jeugdspelers tussen 12 en 18 jaar (kadetten en juniors), gemeten op 30 juni van het subsidiejaar (geboortjaar 2008 tot en met 2004 in 2022): **983**
- Aantal actieve meisjes, gemeten op 30 juni van het subsidiejaar (geboortjaar 2004 in 2022): **411**

Pool 1							
Aantal clubs	Jaar	Ben	PM/Min	Kad/Jun	Meisjes	gemiddelde jeugdspelers per club	totaal
55	2013	221	534	887	314	30	1642
63	2014	327	610	789	324	27	1726
67	2015	439	596	864	382	28	1899
72	2016	417	654	835	354	26	1906
75	2017	380	671	840	332	25	1891
75	2018	352	759	840	341	26	1951
76	2019	378	793	922	349	28	2093
78	2020	384	784	1015	371	28	2183
71	2021	382	677	933	347	28	1992
76	2022	430	805	983	411	29	2218



Het gemiddeld aantal jeugdspelers per club is van 2013 tot 2017 licht gedaald (van 30 in 2013 naar 25 in 2017). Dit had vooral te maken met het feit dat kleinere clubs aanvankelijk minder deelnamen. Nadien is het gemiddelde opnieuw gestegen tot 28 en is al enkele jaren stabiel. In 2022 bedraagt het gemiddelde jeugdspelers 29 per club.

Van 2013 tot 2020 is het totaal aantal jeugdspelers dat via de club deelneemt aan het jeugdsportproject duidelijk gestegen. In 2020 waren er 2183 jeugdleden in de 78 deelnemende clubs, het hoogste aantal op dat moment. In 2021 zagen we een daling van het aantal deelnemende jeugdleden (1992) door de daling van het aantal deelnemende clubs (71). In 2022 zien we opnieuw een opwaartse trend en hebben we met 2218 jeugdleden, verspreid over 76 clubs, ons hoogste aantal ooit bereikt.

2015 was een topjaar wat betreft de jongste leeftijdsreeks (439 benjamins). Dit had vooral te maken met het groter aantal clubs dat toen ook multimove aanbood. Nadien zagen we een terugval met een dieptepunt in 2018 (352). De laatste jaren zagen we opnieuw een stijging bij de jongste leeftijdsreeks en alhoewel er in 2021 minder clubs deelnamen bleef het aantal benjamins stabiel (de jongere spelers konden tijdens de coronamaatregelen wel gewoon blijven trainen). In 2022 zitten we met 430 benjamins bijna opnieuw op het niveau van 2015, dat heeft vooral te maken met de grotere inzet op de benjaminwerking, o.a. via de benjamintrainers in de provincie.

Bij de meisjes was ook 2015 een topjaar. Nadien volgde een 2-tal jaar een daling. De laatste jaren zien we opnieuw een stijging. In 2022 bereiken we het grootste aantal meisjes sinds het begin van onze meting. We hopen hier met een extra project voor de meisjes nog verdere stappen te zetten.



POOL AANTAL TRAINERS EN NIVEAU

Het aantal actieve gediplomeerde trainers per club wordt in rekening gebracht voor het puntenaantal van de subsidies. Hierbij wordt rekening gehouden met het behaalde diploma.

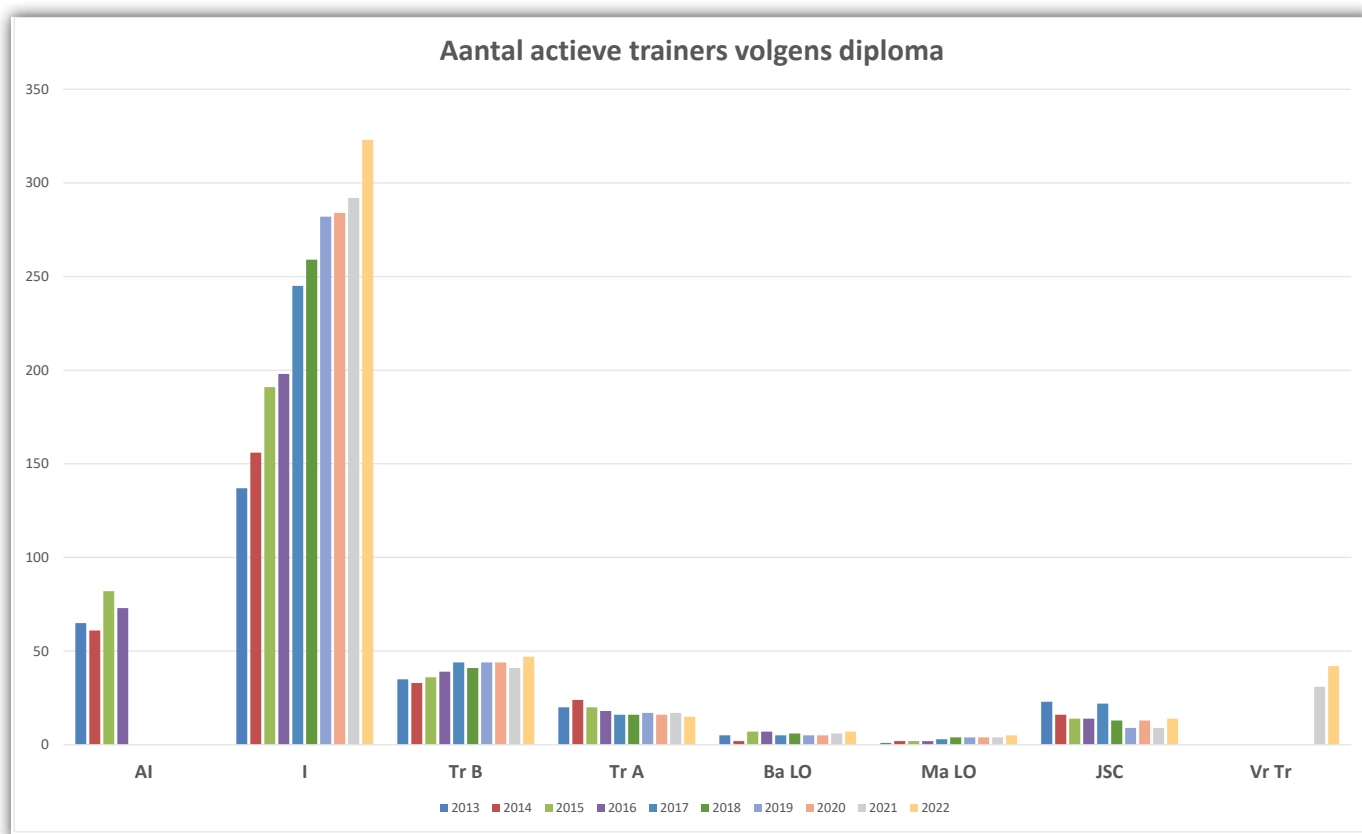
Vanaf 2017 worden de aspirant-initiators niet meer in rekening gebracht voor de jeugdsportsubsidies. Er is ook een kleine verschuiving wat de indeling van de trainers betreft (volgens de tabellen van Sport Vlaanderen). Vanaf 2021 werden voor het eerst ook de actieve, gediplomeerde, vrouwelijke trainers opgevraagd.

- Aantal actieve initiators tafeltennis / Bachelors L.O. zonder sportspecifiek diploma aangesloten bij de club: **307**
- Aantal actieve Bachelors L.O. met initiatordiploma / Masters L.O. zonder sportspecifiek diploma aangesloten bij de club: **16**
- Aantal actieve trainers B tafeltennis zonder sportspecifiek diploma / Masters L.O. met initiatordiploma aangesloten bij de club: **47**
- Aantal actieve trainers A / Bachelor L.O. met trainer B tafeltennis aangesloten bij club: **15**
- Aantal actieve Bachelors L.O. met trainer A tafeltennis / Masters L.O. met trainer B tafeltennis aangesloten bij de club: **7**
- Aantal actieve Masters L.O. met trainer A tafeltennis aangesloten bij de club: **5**
- Aantal actieve jeudsportcoördinatoren (met VTS-diploma) aangesloten bij de club: **14**
- Aantal actieve, gediplomeerde vrouwelijke trainers: **42**



Pool 2											
Aantal clubs	Jaar	AI	I	Tr B	Tr A	Ba LO	Ma LO	JSC	Vr Tr	gemiddeld aantal trainers per club zonder aspirant en JSC	totaal zonder aspirant en JSC
55	2013	65	137	35	20	5	1	23		3,60	198
63	2014	61	156	33	24	2	2	16		3,44	217
67	2015	82	191	36	20	7	2	14		3,82	256
72	2016	73	198	39	18	7	2	14		3,67	264
75	2017	-	245	44	16	5	3	22		4,17	313
75	2018	-	259	41	16	6	4	13		4,35	326
76	2019	-	282	44	17	5	4	9		4,63	352
78	2020	-	284	44	16	5	4	13		4,53	353
71	2021	-	292	41	17	6	4	9	31	5,07	360
76	2022	-	323	47	15	7	5	14	42	5,22	397

Tot 2019 zagen we een duidelijke stijging van het aantal initiators in de clubs. In 2020 bleef dat aantal stabiel maar zowel in 2021 als 2022 zien we opnieuw een duidelijke stijging. In 2020 werden er geen cursussen initiator georganiseerd wegens corona maar in 2021 werden er opnieuw 2 cursussen georganiseerd (deels digitaal). In 2022 werden er zowel S2C als initiatorcursussen (2) als een trainer B georganiseerd. De totalen en de gemiddeldes werden berekend zonder de aspirant-initiators en de jeugd sportcoördinatoren om zo een vergelijking mogelijk te maken over de verschillende jaren. Sinds 2021 worden de actieve, gediplomeerde vrouwelijke trainers gemeten: in 2021 waren dat er 31 verdeeld over de (71) deelnemende clubs, in 2022 zijn we ook hier een stijging naar 42 vrouwelijke trainers verdeeld over 76 clubs.



POOL AANTAL TRAININGEN DOOR GEDIPLOMEERDE TRAINERS

Het aantal georganiseerde groepstrainingen voor de jeugd per week wordt in rekening gebracht voor het puntenaantal van de subsidies. Om hiervoor in aanmerking te komen zijn er op de training minimaal 6 deelnemers en maximaal 12 deelnemers per trainer. De trainingen duren minstens 90 minuten. De trainers zijn minimum in het bezit van een initiator diploma.

- Aantal erkende groepstrainingen per week: **275**

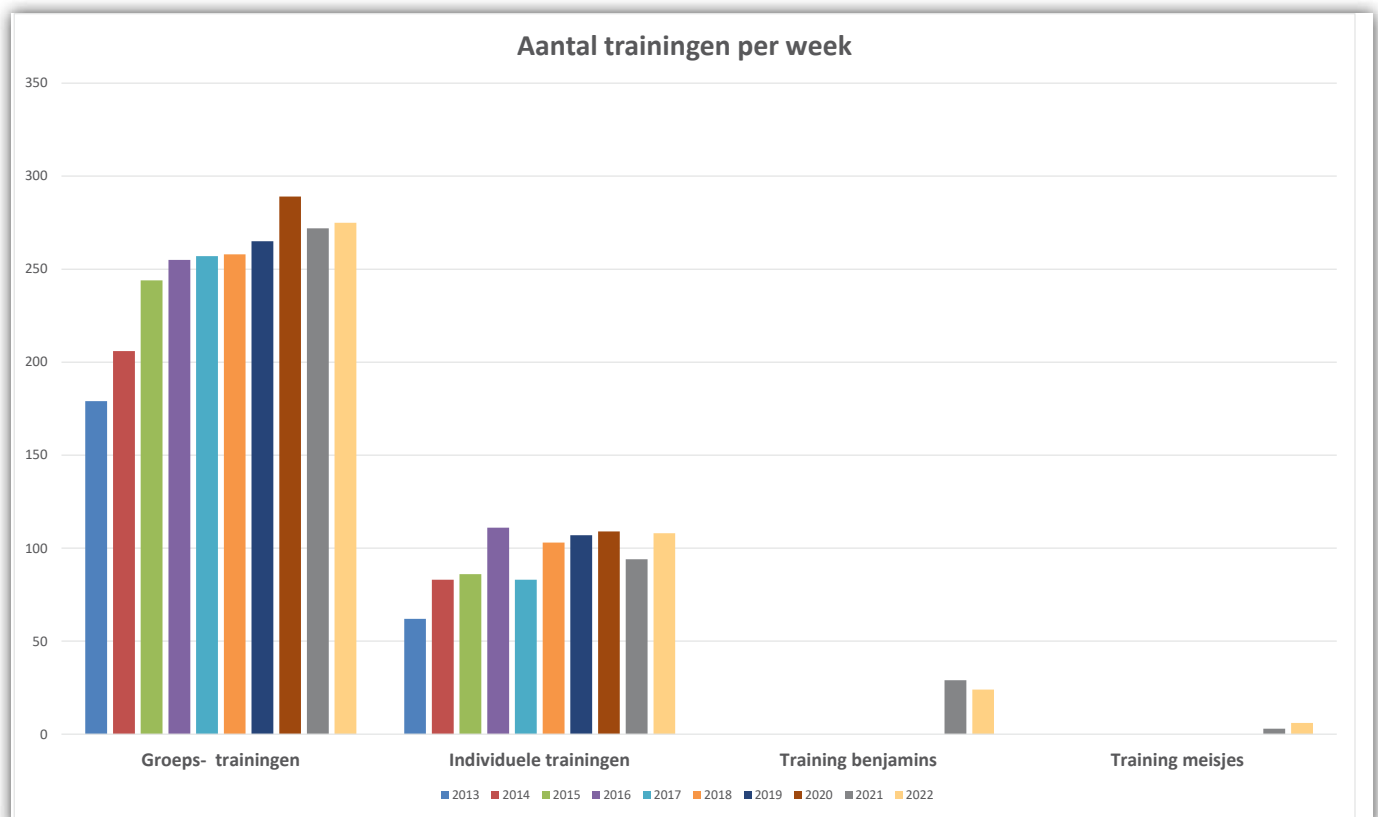
Het aantal georganiseerde individuele trainingen voor de jeugd per week wordt in rekening gebracht voor het puntenaantal van de subsidies. Om hiervoor in aanmerking te komen zijn er maximaal 3 deelnemers per trainer. De trainingen duren minstens 60 minuten. De trainers zijn minimum in het bezit van een initiator diploma.

- Aantal erkende individuele trainingen per week: **108**

Vanaf 2021 worden er punten toegekend aan clubs die aparte trainingen organiseren voor benjamins en meisjes.

- Aantal clubs met aparte benjamintraining: **24**
- Aantal clubs met aparte training voor meisjes: **6**

Pool 3							
Aantal clubs	Jaar	Groeps-trainingen	Individuele trainingen	Training benjamins	Training meisjes	gemiddeld aantal groepstrainingen	gemiddeld aantal individuele trainingen
55	2013	179	62			3,25	1,13
63	2014	206	83			3,27	1,32
67	2015	244	86			3,64	1,28
72	2016	255	111			3,54	1,54
75	2017	257	83			3,43	1,11
75	2018	258	103			3,44	1,37
76	2019	265	107			3,49	1,41
78	2020	289	109			3,71	1,40
71	2021	272	94	29	3	3,83	1,32
76	2022	275	108	24	6	3,62	1,42



Het totaal aantal groepstrainingen is de afgelopen jaren gestegen, dit had vooral te maken met het groter aantal deelnemende clubs tot en met 2020. In 2021 zagen we een lichte daling maar in 2022 wordt die trend opnieuw gekeerd. Het aantal individuele trainingen is in 2022 opnieuw gestegen naar het niveau van voor corona.

Het gemiddeld aantal groepstrainingen is per week is al enkele jaren redelijk stabiel (3,62 in 2022). Het gemiddeld aantal wekelijkse individuele trainingen schommelt al enkele jaren tussen 1,3 en 1,4 per club (1,42 in 2022).

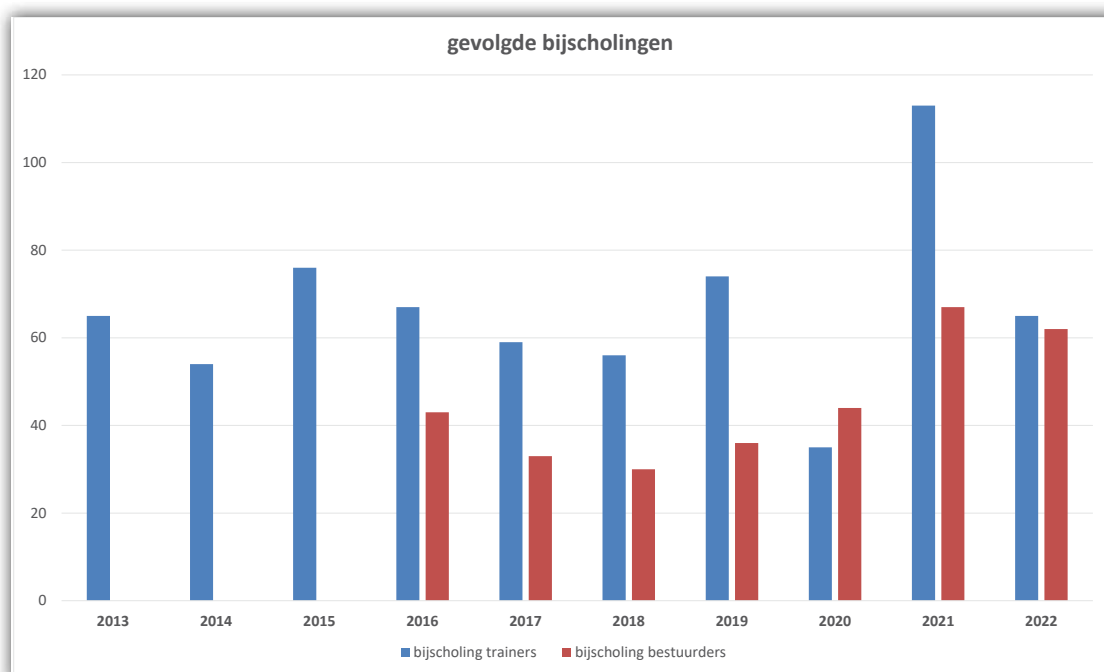
POOL AANTAL GEVOLGDE BIJSCHOLINGEN DOOR GEDIPLOMEERDE TRAINERS

Het aantal erkende bijscholing gevolgd door de gediplomeerde trainers en door bestuurders aangesloten bij de clubs wordt in rekening gebracht voor het puntenaantal van de subsidies.

- Aantal erkende bijscholing gevolgd door de gediplomeerde trainers aangesloten bij de club: **65**
- Aantal erkende bijscholing gevolgd door bestuurders aangesloten bij de club: **62**

Aantal clubs	Jaar	Pool 4	
		bijscholing trainers	bijscholing bestuurders
55	2013	65	-
63	2014	54	-
67	2015	76	-
72	2016	67	43
75	2017	59	33
75	2018	56	30
76	2019	74	36
78	2020	35	44
71	2021	113	67
76	2022	65	62

Zowel het aantal gevolgde bijscholing door trainers als door bestuurders kende een opmerkelijke stijging in 2021. Dat had natuurlijk alles te maken met de mogelijkheid om meer online bijscholing te volgen. Enerzijds was het aanbod groter maar anderzijds was ook de beschikbare tijd groter. In 2022 merken we dat het aantal bijscholing bij de bestuurders op hetzelfde (hoge) niveau gebleven is, dat heeft wellicht te maken met het feit dat er vooral voor bestuurders een interessant aanbod aan online bijscholing gebleven is. Voor de trainers zien we opnieuw een daling naar de aantallen van voor corona.



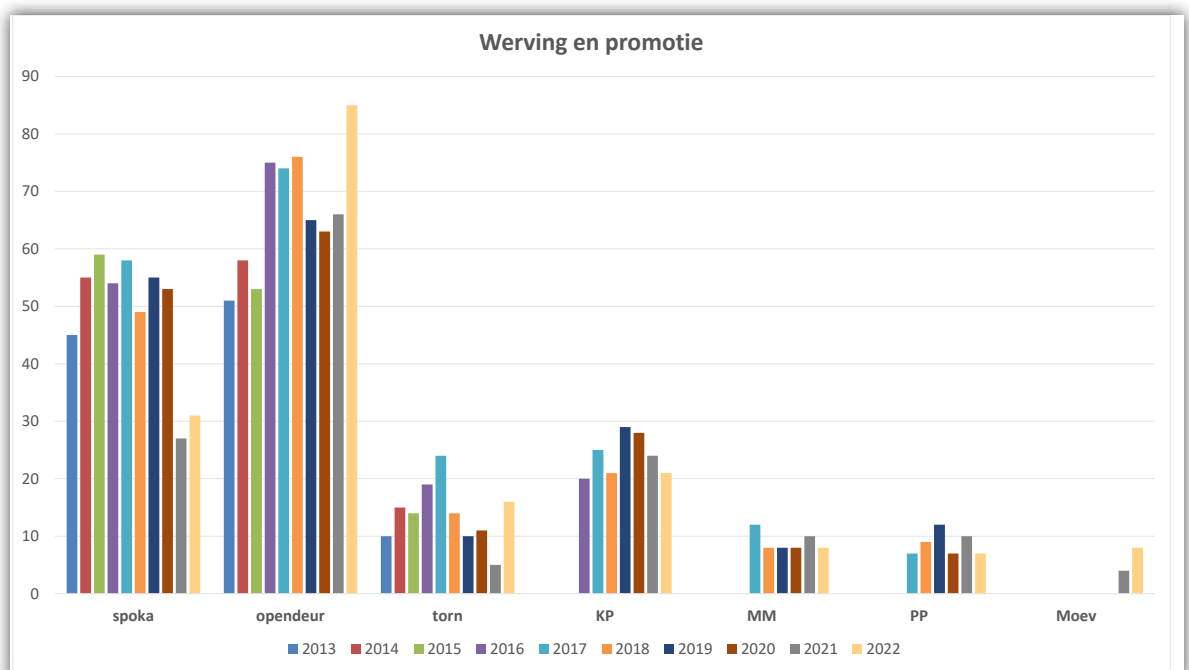
POOL WERVING EN PROMOTIE

Het aantal georganiseerde activiteiten voor jeugdspelers jonger dan 12 wordt in rekening gebracht voor het puntenaantal van de subsidies.

- 1) Organisatie van een sportkamp in samenwerking met gemeente: **31**
- 2) Organisatie van een opendeurdag voor jeugd jonger dan 12 jaar: **85**
- 3) Organisatie van een scholentornooi voor jeugd jonger dan 12 jaar (basisonderwijs): **16**
- 4) Actieve deelname aan het king pong project: **21**
- 5) Actieve deelname Multimove project: **8**
- 6) Invullen van de testbatterij op de Prins Pong site: **7**
- 7) Deelname activiteit MOEV: **8**

		Pool 5						
Aantal clubs	Jaar	spoka	opendeur	torn	KP	MM	PP	Moev
55	2013	45	51	10	-	-	-	
63	2014	55	58	15	-	-	-	
67	2015	59	53	14	-	-	-	
72	2016	54	75	19	20	-	-	
75	2017	58	74	24	25	12	7	
75	2018	49	76	14	21	8	9	
76	2019	55	65	10	29	8	12	
78	2020	53	63	11	28	8	7	
71	2021	27	66	5	24	10	10	4
76	2022	31	85	16	21	8	7	8

De organisatie van het aantal sportkampen i.s.m. de gemeentes was tot 2020 eerder stabiel. In 2021 zagen we een serieuze daling wegens de coronamaatregelen. In 2022 zien we een lichte opleving maar nog niet terug tot het niveau van 2020. De organisatie van het aantal opendeurdagen is in 2022 wel op het hoogste peil. Bij de organisatie van jeugdturnoaien zien we ook opnieuw een stijging. Deelname aan het King Pong project, multimove en Prins Pong blijft min of meer stabiel. Sinds 2021 kan de samenwerking met MOEV worden ingebracht. In 2021 bleef dit beperkt tot enkele pilootclubs en daarom zien we in 2022 een toename naar 8 deelnemende clubs.



POOL CLUB OVERSCHRIJDENDE PROJECTEN

Het aantal georganiseerde activiteiten van de provincie of de Vlaamse Tafeltennisliga in het clublokaal waarvoor de club niet vergoed wordt, worden in rekening gebracht voor het puntenaantal van de subsidies. De volgende activiteiten komen hiervoor in aanmerking:

- 1) Wekelijkse provinciale trainingen: **15**
- 2) Provinciale jeugdtoernooien: **16**
- 3) Vlaams jeugdcriterium: **3**

Aantal clubs	Jaar	Pool 6		
		Prov Tr	Prov jgdt	VJC
55	2013	12	16	2
63	2014	11	12	5
67	2015	13	18	4
72	2016	14	16	3
75	2017	16	18	2
75	2018	15	13	4
76	2019	13	19	3
78	2020	17	17	1
71	2021	13	17	0
76	2022	15	16	3





POOL DEELNAMES EN PRESTATIES

Voor deze pool zijn er heel wat wijzigingen voor de nieuwe beleidsperiode. Podiumplaatsen op het Belgisch Kampioenschap jeugd worden niet meer in rekening gebracht. In de plaats daarvan wordt er rekening gehouden met clubs die een speler in de VTTL A-kern u12 hebben en met clubs die de opleiding verzorgd hebben voor spelers die naar de topsportschool gaan en/of daar zitten.

- De clubrangschikking op het Vlaams jeugd criterium wordt in rekening gebracht voor het puntenaantal van de subsidies. Aantal deelnemende clubs voor het seizoen 2021-2022: **25**

- Het aantal ploegen in de jeugdcompetitie u18/u21 wordt in rekening gebracht: **99**
- Het aantal ploegen in de jeugdcompetitie u12 wordt in rekening gebracht: **55**
- Indien je als club een speler hebt die voor de VTTL A-kern u12 geselecteerd is ontvang punten: **7**
- Indien je als club een speler hebt die naar de topsportschool gaat dan ontvang je extra punten.
 - ✓ Op het moment dat een speler instapt in de topsportschool wordt er retroactief gekeken naar de aansluitingen van die speler. Elk seizoen dat de speler bij de club aangesloten was: **15**
 - ✓ Zolang de speler in de topsportschool zit ontvangt jouw club punten per seizoen dat de speler bij jouw club aangesloten is/was: **44**

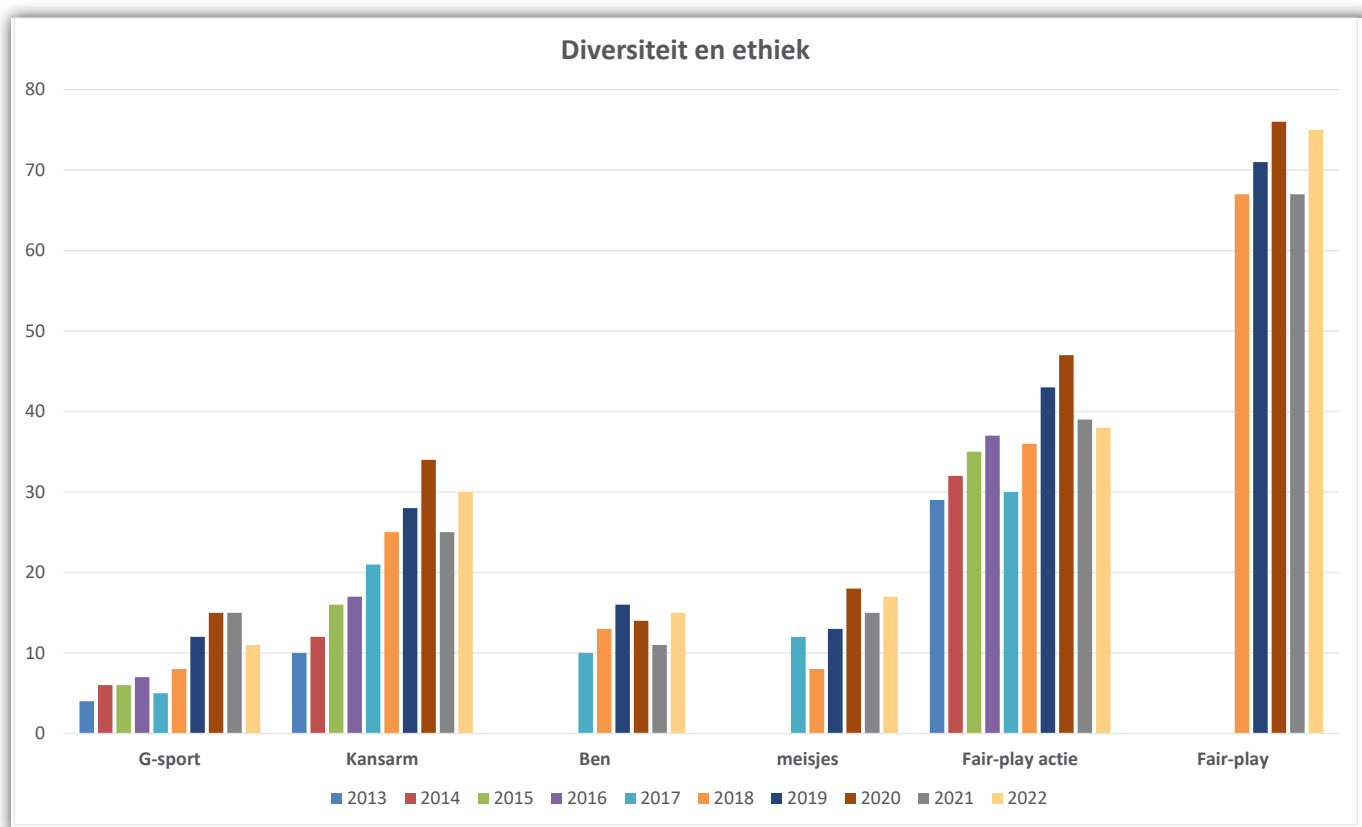
Aantal clubs	Jaar	Pool 7						
		VJC	BJK	JC	JC (u12)	A-kern	TS in	TS
55	2013	37	46	-	-			
63	2014	36	29	-	-			
67	2015	36	33	-	-			
72	2016	38	33	-	-			
75	2017	36	36	131	46			
75	2018	36	34	140	41			
76	2019	33	45	136	42			
78	2020	30	39	137	46			
71	2021	0	-	100	52	9	12	13
76	2022	25	-	99	55	7	15	44

POOL DIVERSITEIT EN ETHIEK

De club ontvangt punten voor activiteiten in het kader van ethiek en diversiteit.

- 1) Clubs met een structurele sportwerking voor gehandicapte jeugdspelers: **11**
- 2) Clubs die concrete stappen ondernemen om kansarmen kansen te geven.
Er wordt een reductie op het lidgeld toegestaan van 20%, al dan niet in samenwerking met de gemeente. Kansarmen krijgen ook, na overleg met de club de mogelijkheid om het lidgeld gespreid te betalen: **30**
- 3) De club deelneemt met minstens 3 benjamins aan de provinciale benjamindagen, georganiseerd door de Vlaamse Tafeltennisliga: **15**
- 4) De club onderneemt concrete actie om meisjes aan te trekken: **17**
- 5) De club onderneemt concrete actie om fair-play aan de jeugdspelers bij te brengen: **38**
- 6) De club heeft een verantwoordelijke aangeduid voor ethiek en fair-play: **75**

Pool 8							
Aantal clubs	Jaar	G-sport	Kansarm	Ben	meisjes	Fair-play actie	Fair-play verantwoordelijke
55	2013	4	10	-	-	29	-
63	2014	6	12	-	-	32	-
67	2015	6	16	-	-	35	-
72	2016	7	17	-	-	37	-
75	2017	5	21	10	12	30	-
75	2018	8	25	13	8	36	67
76	2019	12	28	16	13	43	71
78	2020	15	34	14	18	47	76
71	2021	15	25	11	15	39	67
76	2022	11	30	15	17	38	75



Bij de pool diversiteit en ethiek zagen we tot en met 2020 een stijging voor alle onderdelen. Dat is positief want de federatie heeft hierop extra ingezet de laatste jaren. Het is dan ook goed dat de clubs hierin volgen. In 2021 zagen we een lichte daling omdat er ook minder clubs deelnamen aan het jeugdsportproject. In 2022 zien we dat voor de meeste items de trend opnieuw opwaarts is, behalve voor G-sport. We zullen hier extra onderzoek naar doen en hebben met een promotiefilmpje deze doelgroep al extra in de verf gezet.

POOL STRUCTUUR EN INFRASTRUCTUUR

Indien de club voldoet aan een aantal minimumvoorwaarden inzake structuur en infrastructuur ontvangt de club hiervoor punten voor de subsidies.

- Gedifferentieerd lidgeld voor verschillende jeugdspelers binnen hetzelfde gezin: **59**
- Club heeft een apart jeugdbestuur: **32**
- Vereniging heeft een website: **75**
- De club beschikt over minimaal 4 tafels: **76**
- De club heeft aparte kleedkamers voor jongens en meisjes en beschikt over minimaal 2 douches: **72**



Pool 9						
Aantal clubs	Jaar	Gedifferentieerd lidgeld voor jeugdspelers	Jeugdbestuur	Eigen website	Minimum 4 tafels	aparte kleedkamers voor jongens en meisjes en minimaal 2 douches
55	2013	43	23	55	55	52
63	2014	43	23	59	58	54
67	2015	53	29	67	67	61
72	2016	53	30	71	72	67
75	2017	58	33	72	73	70
75	2018	53	29	71	73	69
76	2019	61	32	72	76	73
78	2020	62	38	76	78	71
71	2021	54	37	67	70	65
76	2022	59	32	75	76	72

Ook bij structuur en infrastructuur zien we dat na de daling in 2021 we opnieuw in een opwaartse trend zitten. Voor een aantal items (website, aantal tafels en kleedkamers) voldoen bijna 100% van de clubs aan de voorwaarden.

Tafeltennis in de les LO

LICHAMELIJKE OPVOEDING
- MAGAZINE JUNI 2022 -

Praktijk

De Vlaamse Tafeltennisliga (VTTL), Moev en enkele lokale tafeltennisclubs sloegen de handen in elkaar en organiseerden in 2020-2021 enkele tafeltennisinstuiven in Vlaanderen. De bedoeling van de instuiven was enerzijds om kinderen zoveel mogelijk extra te laten bewegen en anderzijds om hen de sport tafeltennis te laten ontdekken.

Deze lesfiches zijn gebaseerd op de lesvoorbereidingen die werden uitgewerkt door de trainers van de verschillende instuiven. We hopen alvast andere clubs maar ook leerkrachten te kunnen inspireren en hen aan te moedigen deze sport ook in de kijker te plaatsen tijdens de LO lessen in het lager of secundair onderwijs. De oefeningen kunnen eenvoudig aangepast worden op niveau van elke leerling.

Veel scholen hebben geen echte tafeltennistafel, of misschien maar ééntje ter beschikking. Daarom bestaan er speciale netjes die men op gewone tafels kan plaatsen. Op die manier kunnen kinderen kennis maken met de sport, zonder dat je als school moet investeren in een aantal tafeltennistafels. De federatie heeft een aantal pakketten samengesteld op maat van doelgroepen waaronder -9 en +9. De pakketten kan met terugvinden via <https://www.vttl.be/materiaal-voor-doelgroepen>

De Vlaamse Tafeltennisliga heeft de voorgaande jaren geïnvesteerd in een platform met oefeningen, genaamd KINGPONG, die in scholen kunnen worden uitgevoerd tijdens de lessen

Lichamelijke Opvoeding. Op het platform kan men ook een aangepast wedstrijdssysteem terugvinden voor tijdens de middagpauze.

Een leraar kan een gratis account aanmaken met beperkte toegang. Indien er een samenwerking met een tafeltennisclub van de VTTL kan aange-toond worden, kan een gratis volwaardige licentie worden bekomen. De volwaardige licentie is ook te koop voor 8,9 euro per jaar indien er geen samenwerking bestaat. De instructies zijn vergezeld van video's zodanig dat dit heel visueel is voor een leraar L.O. om dat zelf te gaan toepassen in de lessen. De link naar het platform is:

<https://doelgroepen.vttl.be/site/register>

Tip: Er zijn twee type accounts, "organisatie" en "persoonlijk". Een gratis licentie voor een samenwerking tussen school en club wordt enkel toegepast op een account van de school als "organisatie", niet aan particulieren. Een leraar L.O. kan bij voorkeur dus een school account aanmaken, eventueel met persoonlijk e-mailadres ofwel met neutraal school e-mailadres, dan kan de toegang ook eenvoudig gedeeld worden met andere leraren L.O. van dezelfde school. ■

"Ik denk dat kinderen vaak geboeid zijn door het heen en weer getik van het balletje maar dat de drempel vaak hoog is. Ik denk dat de drempel te verlagen is tot elke leeftijd. Naast geweldig plezant is het een veelzijdige sport, het wordt ook wel schaken aan hoge snelheid genoemd. Snelheid, reactiesnelheid, behendigheid, aandacht, basis uithouding, training voor de hersenen (bewezen positief effect op de hersenen)... kortom een goede sport voor iedereen op elk niveau en elke leeftijd."

Trainer Tim

LESFICHE 1:

Eerste en tweede graad basisonderwijs

INLEIDING

1. Uitleg paletgreep + verschil voorhand en rughandzijde

De lesgever legt de greep uit aan de kinderen. De kinderen krijgen elk een palet en proberen de greep correct uit te voeren (verschillende mogelijkheden). De lesgever legt ook het verschil uit tussen voorhand en rughand.

- Neem de palet vast zoals een hamer en leg dan je duim en wijsvinger onderaan op de rubber.
- Neem de palet vast zoals je een hand zou geven aan iemand en leg dan je duim en wijsvinger onderaan op de rubber.
- Beeld een pistool uit met je hand en schuif de palet in je greep. Leg dan je duim onderaan op de rubber.



Paletgreep voorhandzijde



Lijn palet-pols-voorarm



Paletgreep rughandzijde

2. Basisvaardigheden inoefenen

De lesgever geeft de kinderen opdrachten die ze moeten uitvoeren zoals:

- Bal balanceren op voorhand (VH)/ rughand (RH)
- Bal op palet botsen op VH/RH
- Bal op palet botsen afwisselend VH-RH
- Bal op palet botsen en intussen rechtstaan - gaan zitten - terug rechtstaan



De foto's werden gemaakt i.s.m. TTC Deinze om de verschillende oefeningen te illustreren.

3. Spelletje jagerbal

De kinderen spelen nog een spelletje jagerbal als opwarming. De jager doet een hesje aan en probeert met het palet en een pingpongballetje de andere kinderen aan te gooien. Er moet gemikt worden naar de benen/voeten. Wanneer een kind is aangegooid (niet het hoofd!), wordt hij/ zij ook een jager. De tweede jager neemt ook een hesje, palet en pingpongbal en probeert nu ook met palet en pingpongbal de andere kinderen aan te gooien. Het spel stopt op het fluitsignaal van de lesgever. Nu wordt er een andere jager aangeduid.



KERN: postensysteem

Tafeltennisvaardigheden in doorschuifstelsel

Er staan verschillende posten opgesteld in de zaal. Iedereen kiest een post waar men begint (idealiter per twee). Er wordt regelmatig doorgeschoven.

Posten	Illustratie
<p>Post 1 Kind A neemt plaats in hoepel en probeert zo lang mogelijk met de bal op het palet te botsen met VH, daarna met RH. Kind B neemt plaats naast de hoepel en telt hoe vaak kind A de bal op het palet kan laten botsen.</p> <p>Wissel: Kan Kind B een betere score halen dan kind A?</p>	
<p>Post 2 Stel met enkele kegels/ potjes een slalomparcours op. Kind A legt het balletje op het palet (VH) en legt het slalomparcours af. Kan het parcours worden afgelegd zonder dat de bal op de grond valt? Kind B neemt plaats naast het parcours.</p> <p>Variatie: -Bal stilhouden op palet met RH -Bal botsen op palet met VH/RH -Bal laten botsen op de grond met VH/RH</p> <p>Wissel na elke opdracht.</p>	
<p>Post 3 Leg een grote eierdoos op het einde van de tafel. Kind A start met botsen van ballen naar de eierdoos en tracht de balletjes in de eierdoos te laten vallen. Kind B neemt naast de tafel plaats. Hoeveel ballen kan kind A in de eierdoos laten botsen/vallen? Wissel: Kan kind B een betere score halen dan kind A?</p> <p>Progressie: idem maar met palet proberen balletjes in eierdoos te slaan (d.m.v. een bots)</p>	
<p>Post 4 Kind A staat achter een hekje/ bank opgesteld. Kind B staat met een vangnet/ doos/ emmer aan de andere kant van het hekje. Kind A speelt met palet (VH/RH) de bal naar de overzijde. Hoe vaak kan kind B de bal vangen?</p> <p>Regressie: bal gooien met de hand</p>	

Post 5

Plaats 2 bakjes op tafel, probeer zoveel mogelijk in een emmer te spelen. De bal moet éénmaal botsen op de ene helft 'PING' en éénmaal op de andere helft 'PONG'. Wie krijgt de meeste balletjes in de emmer?

Progressie: met palet (zoals in een echte opslag tafeltennis)

Tip: richt de eerste bots van de bal naar het midden van de eigen tafelhelft

**Post 6**

De kinderen maken vooraf een piramide met bekers aan de andere kant van de tafel. Ze proberen nu d.m.v. een bots (één op ene helft tafel, één op andere helft tafel) de piramide omver te gooien.

Progressie: met palet en bal proberen de piramide omver te gooien

Tip: tracht de bal niet te hoog te laten opbotsen, maar eerder laag over het net, zodat de bal sneller gaat en laag blijft om de piramide om te stoten.

**Post 7**

Leg een krant op de hoek van elke tafelhelft. Kind A gooit de bal (d.m.v. een bots) naar kind B. Kind B probeert met palet de bal te mikken op de krant. Na 5x de krant in de andere hoek plaatsen.

Na 5x elke kant wisselen.

**SLOT**

Slotspel Lucky Luke: Twee spelers staan rechtover elkaar met de handen naast het lichaam. Voor de spelers ligt een palet op de grond of op een tafel. Op signaal proberen beide spelers zo snel mogelijk de palet op te rapen en met een correcte greep naar elkaar te wijzen.

LESFICHE 2:

Tweede en derde graad basisonderwijs

INLEIDING

1. Basisvaardigheden verder inoefenen

De kinderen kennen de paletgreep en hebben in de vorige les reeds enkele basisvaardigheden ingeoeffend.

De lesgever herhaalt enkele opdrachten:

- Bal in evenwicht (zonder botsen) op voorhand (VH)/ rughand (RH) (=herhaling)
- Bal op palet botsen op VH/RH (=herhaling)
- Bal op palet botsen afwisselend VH-RH (=herhaling)

De lesgever geeft ook enkele nieuwe opdrachten:

- Bal langs de rand van het palet laten rondgaan
- Vormen van eerste letter voornaam met balletje
- Bal al balancerend in een kring doorgeven aan elkaar in x aantal groepjes

2. Spelvorm: Estafette

De kinderen spelen nu een estafette als opwarming. De kinderen worden verdeeld in x aantal groepjes.

Eén persoon per groepje voert telkens de opdracht uit. Wanneer de opdracht is uitgevoerd, sluiten de kinderen achteraan aan in de rij en is de volgende in rij aan de beurt.



Opdrachten estafette

- Bal balanceren op VH/ RH
- Bal laten botsen op palet – VH/ RH
- Bal afwisselend VH/ RH laten botsen
- Bal botsen op de vloer (duwen)

Kleine competitie mogelijk: Het groepje die het snelst én correct de opdracht heeft uitgevoerd, krijgt een punt. Als extra regel kan je toevoegen dat de kinderen 3" ter plaatse moeten wachten wanneer ze de bal laten vallen.



KERN:**Tafeltennisvaardigheden in doorschuifstelsel**

Er staan verschillende posten opgesteld in de zaal. Iedereen kiest een post waar men begint (idealiter per twee). Er wordt regelmatig doorgeschoven.

Posten	Illustratie
<p>Post 1 Leg kaarten op de ene helft van tafel. Op de kaarten staan nummers. De ene deelnemer probeert met de palet de bal op zo een kaartje te spelen, de andere deelnemer telt de score. Wisselen om de 5 ballen.</p> <p><i>Regressie:</i> zonder palet</p>	
<p>Post 2 Laat de deelnemers pongping spelen (eerste bots altijd eerst op eigen helft). Indien met meer dan 2, wisselen om de 5 ballen.</p> <p><i>Regressie:</i> Pongping spelen zonder palet: met de hand laten botsen</p>	
<p>Post 3 Zet 1/2 van de tafel recht. Kind A neemt plaats aan tafel en kind B neemt plaats naast de tafel. Hoe vaak kan kind A tegen de muur spelen en vervolgens 1 maal op tafel laten botsen? Wisselen: kan kind B beter scoren dan kind A?</p> <p><i>Variatie:</i> samen spelen en zo lang mogelijke reeks proberen halen</p>	
<p>Post 4 Maak met enkele hekjes een klein squashterrein tegen de muur en laat de kinderen op de juiste manier tegen de muur 'squashen' met palet en tafeltennisballetje.</p> <p><i>Variatie:</i> samen spelen en hekje in het midden weghalen</p>	
<p>Post 5 Maak met enkele hekjes een klein tennisterrein en laat de kinderen op de juiste manier naar elkaar 'tennissen' met palet en tafeltennisballetje.</p> <p><i>Regressie:</i> met lichte luchtbal of ballon spelen i.p.v. de pingpongbal</p>	

Post 6

Laat de deelnemers naar elkaar spelen over de breedte van de tafel met de rughand en witte lijn als midden. Bal mag slechts één keer botsen.

Regressie: kind A speelt zonder palet en gooit de bal met bots naar kind B, waarna kind B probeert de bal terug te slaan. Wisselen na 10 slagen.

**Post 7**

Laat de deelnemers naar elkaar spelen, zo lang mogelijke reeksen proberen halen.

Regressie: kind A speelt zonder palet en gooit de bal met bots naar kind B, waarna kind B probeert de bal terug te slaan op de tafel. Wisselen na 10 slagen.

**SLOT**

De kinderen spelen een spelletje genaamd 'molentje'. De kinderen nemen plaats aan een pingpongtafel in twee rijen, elk aan een andere kant van de tafel (max. 6 per tafel – 3 aan elke kant).

De kinderen spelen telkens de pingpongbal naar elkaar en lopen naar de andere kant van de tafel, nadat ze gespeeld hebben. De lesgever geeft vooraf de richting aan (tegen de klok of met de klok mee).

In het begin krijgen alle kinderen 3 levens. Telkens wanneer men mist, is men een leven kwijt. Zo ben je een leven kwijt wanneer de bal wordt buiten gespeeld of wanneer de bal tegen het net valt.

Heb je geen levens meer? Dan ben je uit het spel.

Variant: wanneer je geen levens meer hebt, moet je eerst een opdracht doen bij de lesgever vooraleer je terug mag deelnemen. De speler moet bijvoorbeeld 5x de bal na elkaar kunnen botsen op het palet. Heb je de opdracht volbracht, dan krijg je een extra leven en mag je terug deelnemen.



Sfeerbeeld VTTL sportsterrendagen



Podiumfoto's Vlaamse Jeugdkampioenschappen



Meisjes Pre-miniemen



Jongens Pre-miniemen

PODIUMFOTO'S VLAAMSE JEUGDKAMPIOENSCHAPPEN



Jongens Miniemen



Meisjes Miniemen

PODIUMFOTO'S VLAAMSE JEUGDKAMPIOENSCHAPPEN



Meisjes Kadetten



Jongens Kadetten

PODIUMFOTO'S VLAAMSE JEUGDKAMPIOENSCHAPPEN



Jongens Junioren



Meisjes Junioren

PODIUMFOTO'S VLAAMSE JEUGDKAMPIOENSCHAPPEN



Jeugdspeelster van het jaar



Winnende Provincie Limburg

